

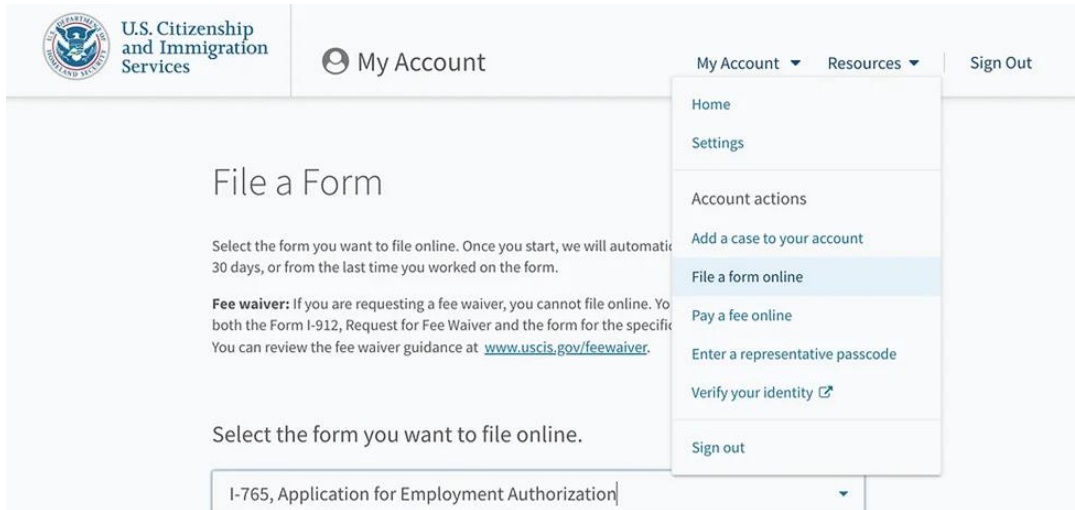
Autorización de Empleo



Seattle
Office of Immigrant
and Refugee Affairs


Northwest
**IMMIGRANT
RIGHTS**
Project

Formulario I-765



The screenshot shows the USCIS My Account page. At the top left is the USCIS logo and the text "U.S. Citizenship and Immigration Services". To the right is a "My Account" button. Below this is a navigation menu with "My Account", "Resources", and "Sign Out". A dropdown menu is open under "My Account", listing "Home", "Settings", "Account actions", "Add a case to your account", "File a form online" (highlighted), "Pay a fee online", "Enter a representative passcode", "Verify your identity", and "Sign out". Below the menu is a "File a Form" section with the text "Select the form you want to file online. Once you start, we will automatically save your progress every 30 days, or from the last time you worked on the form." Below that is a "Fee waiver" section: "Fee waiver: If you are requesting a fee waiver, you cannot file online. You must file both the Form I-912, Request for Fee Waiver and the form for the specific form you are filing. You can review the fee waiver guidance at www.uscis.gov/feewaiver." Below that is another "Select the form you want to file online." section with a dropdown menu showing "I-765, Application for Employment Authorization".

<https://www.uscis.gov/i-765>



The image shows the form I-765, Application for Employment Authorization. At the top right is the title "Application for Employment Authorization" and "Form I-765". Below that is the Department of Homeland Security logo and the text "U.S. Citizenship and Immigration Services". The form is divided into several sections. The top section is for "Personal Information" and "Employer Information". Below that is a section for "Employment Information" with a table for "Employment History". The next section is "Additional Information" with checkboxes for "I am applying for a fee waiver" and "I am applying for a fee waiver and a fee waiver". Below that is "Part 1: Information About You" with fields for "First Name", "Last Name", "Date of Birth", "Country of Birth", "Maiden Name", "Country of Birth", "Maiden Name", "Country of Birth", "Maiden Name".

Información y documentos de apoyo

- Nombres
- Direcciones
- Información acerca de su familia si desea un número de Seguro Social
- Información acerca de su ingreso a Estados Unidos
- Categoría (Parte 2, Página 3, Pregunta 27)
 - (c)(8) - solicitantes de asilo
 - (a)(12) - solicitantes de TPS
- Cuestiones penales (solicitantes de asilo)
- 2 fotos tipo pasaporte
- Comprobante de haber presentado su solicitud de asilo
- Documento de identificación expedido por el gobierno

Tarifas de presentación de la solicitud

Solicitantes de asilo

- La primera solicitud de autorización de trabajo es gratuita
- Las renovaciones cuestan \$410, o puede presentar una solicitud de exención de la tarifa (formulario I-912)

Tarifas de presentación de la solicitud

Solicitantes de TPS

\$410, o puede presentar una solicitud de exención de la tarifa
(formulario I-912)

Autorización de empleo basada en una solicitud de asilo pendiente

- Cronología



Día 1: Se presenta el I-589 al USCIS o al Tribunal de Inmigración



Día 150: El solicitante de asilo puede solicitar una autorización de trabajo al USCIS



Día 180: El solicitante de asilo califica para una autorización de trabajo

Por ejemplo:

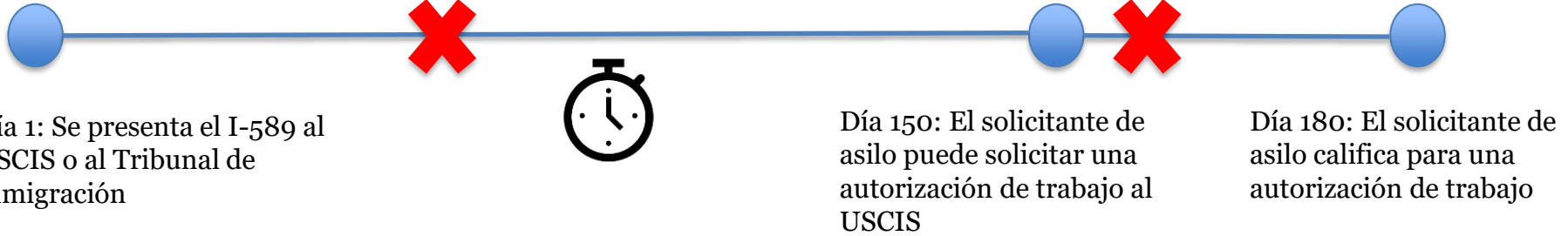
1 de enero de 2024- Se presenta la solicitud de asilo I-589

30 de mayo de 2024 - El formulario I-765 puede presentarse al USCIS

29 de junio de 2024 - El solicitante califica para la autorización de trabajo

Autorización de empleo basada en una solicitud de asilo pendiente

- El reloj puede detenerse

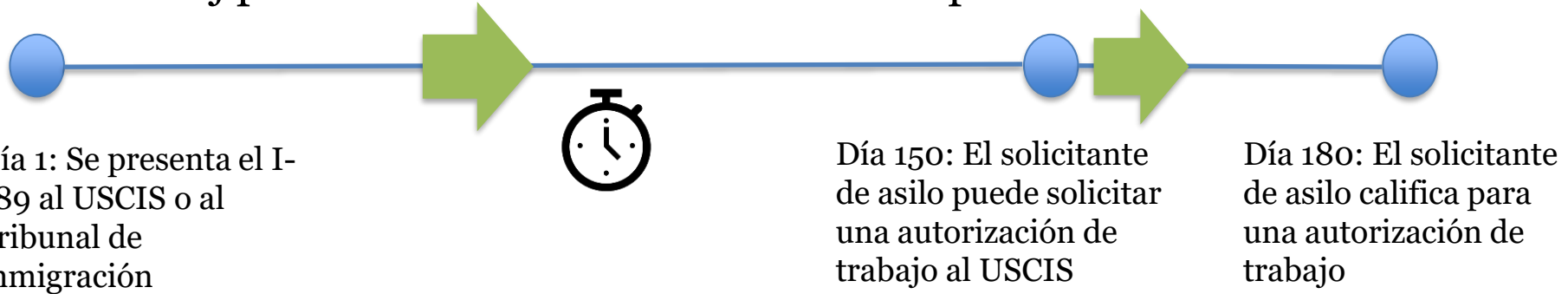


Retrasos causados por el solicitante:

- Una petición de transferir un caso a una nueva oficina de asilo
- Una moción para cambiar sede de instancia en el Tribunal de Inmigración
- Una petición para cambiar una entrevista de asilo con USCIS para una fecha posterior
- Una petición de más tiempo para encontrar un abogado en el Tribunal de Inmigración
- No presentarse a una cita para una entrevista o para tomar las huellas dactilares.

Autorización de empleo basada en una solicitud de asilo pendiente

- El reloj puede reiniciarse si se ha detenido previamente



Cómo revisar el estatus de su caso

CASE STATUS ONLINE

Use this tool to track the status of an immigration application, petition, or request.

Enter a Receipt Number ?

ABC1234567891

CHECK STATUS

[PRIVACY ACT STATEMENT](#)

Receipt Number IOE9630999999	USCIS Online Account Number 021234567812	Case Type I765 - APPLICATION FOR EMPLOYMENT AUTHORIZATION
Received Date 02/03/2023	Priority Date 02/03/2023	Applicant A123 456 789 CLIENT NAME
Notice Date 02/03/2023	Page 1 of 1	
CLIENT NAME c/o VELLING, SOFIA HELEN Northwest Immigrant Rights Project 615 SECOND AVE SUITE 400 SEATTLE WA 98104		Notice Type: Receipt Notice Received Amount: \$ 410.00 U.S. Paid
Thank you for submitting your application, petition, or request. Our office is currently processing it.		
Please verify your personal information listed above. If you need to make any changes, immediately notify the USCIS Contact Center using the phone		



- Autorización de empleo basada en solicitudes de asilo pendientes (c)(8) - 5 años
- Autorización de empleo basada en TPS (a)(12) - varía

**Para obtener más ayuda en
materia de inmigración,
visite nwirp.org**

Northwest
**IMMIGRANT
RIGHTS**
Project